
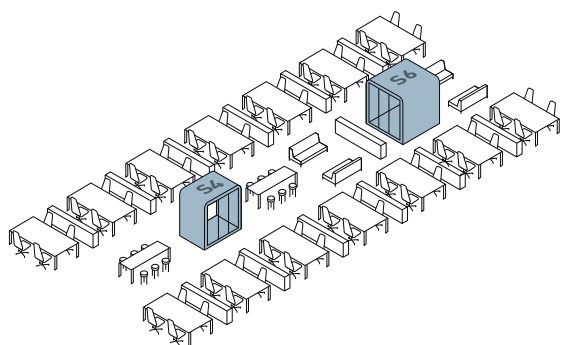


TIPY, KAM UMÍSTIT?



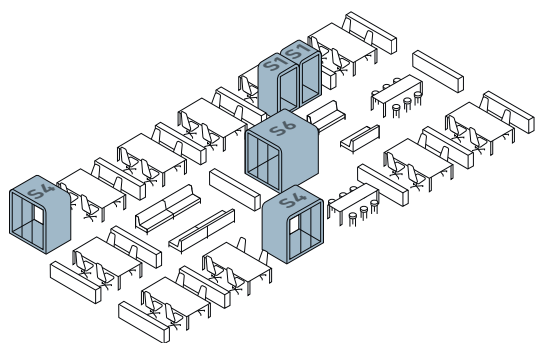
Každá kancelář je jiná. Akustické budky Space hrají klíčovou roli při řešení akustické pohody. Slouží nejenom jako klidné místo pro telefonát nebo schůzku, ale také jako funkční prvek, který lze použít k rozdělení prostoru.

Níže uvádíme několik obecných tipů pro rozvržení...



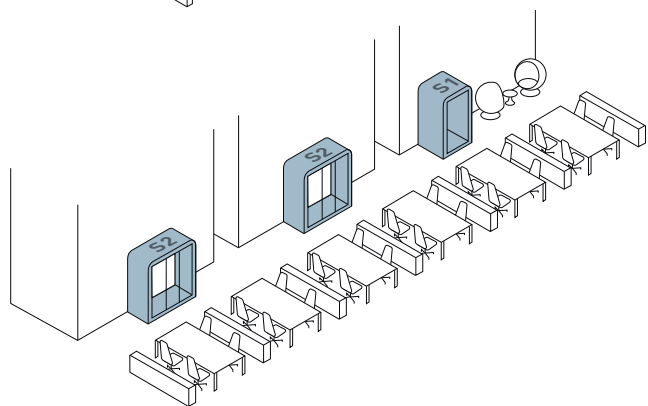
Pomocné JEDNOTLIVCI I MENŠÍ TÝMY

V kancelářích, kde se funguje v rámci menších týmů nebo jednotlivců ve větším open-space, je ideální počítat 1 budku pro 5 lidí. Velikosti a uspořádání se mohou díky modularitě budek měnit v rámci potřeb prostoru i týmů.



Týmové SUPERTÝMY A SPOLUPRÁCE

Pokud je vaše kancelář centrem neustálého brainstormingu a schůzek a každou chvíli někdo telefonuje, volte jednu akustickou budku pro 2 osoby. Tím zajistíte, že se každý může soustředit, kdy potřebuje a telefonní hovory nebo schůzky nebudou už rušit v práci ostatní členy týmu.



Soukromí MINIMUM PROSTORU

Pokud ve vaší kanceláři bojujete s každým metrem, je ideální umístit budku přímo ke stěně. Budete tak mít soukromí pro vaše follow-upy, meetingy i telefonní hovory na minimum prostoru. Změnilo se využití prostoru? Nevadí, díky kolečkům jednoduše převezte, kam potřebujete.

Funkční HLUČNÝ PROVOZ

Neodbíhejte každou chvíli z výroby kvůli telefonátu, abyste hledali prázdnou kancelář nebo klidné místo. Nainstalujte budku přímo do výrobního prostoru a šetřete tak čas i své nervy. Navíc máte stále přehled o dění okolo vás.

