
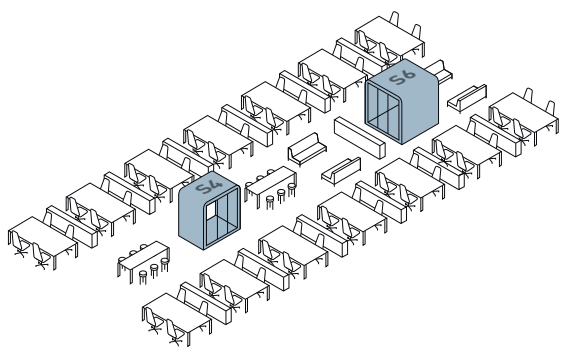


# TIPY, KAM UMIESTNIŤ?



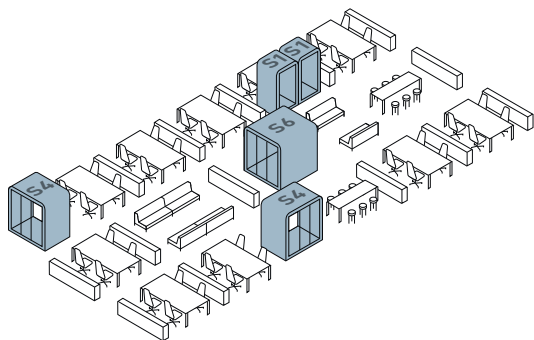
Každá kancelária je iná. Akustické búbky Space majú kľúčovú úlohu pri riešení akustickej pohody. Slúžia nielen ako pokojné miesto na telefonát alebo schôdzku, ale takisto ako funkčný prvok, ktorý môžete použiť na rozdelenie priestoru.

Ďalej uvádzame niekoľko všeobecných tipov na umiestnenie...



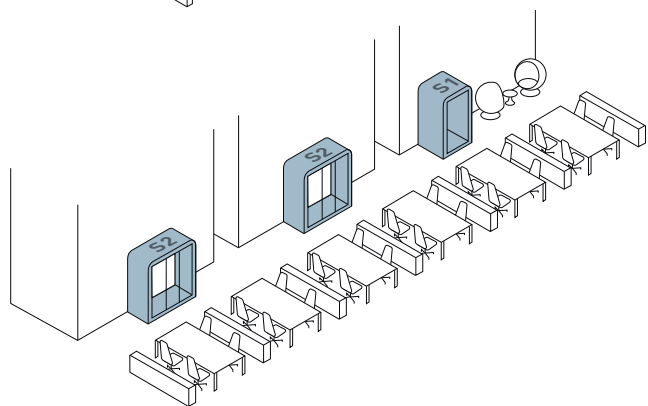
## Pomocné JEDNOTLIVCI A MENŠIE TÍMY

V kanceláriách, kde sa pracuje v rámci menších tímov alebo jednotlivcov vo väčšom open space, je ideálne počítať s možnosťou 1 búbka pre 5 ľudí. Veľkosti a usporiadanie sa môžu vďaka modularite buniek meniť v rámci potrieb priestoru aj tímov.



## Tímové SUPERTÍMY A SPOLUPRÁCA

Ak je vaša kancelária centrom neustálych tvorivých diskusií a schôdzok a každú chvíľu niekto telefonuje, zvolte možnosť jednej akustickej búbky pre 2 osoby. Tým zabezpečíte, že sa každý môže sústrediť, kedy potrebuje, a telefonické hovory alebo schôdzky už nebudú rušiť v práci ostatných členov tímu.



## Súkromie MINIMÁLNY PRIESTOR

Pokiaľ vo svojej kancelárii bojujete s každým metrom, je ideálne umiestniť búbku priamo k stene. Budete tak mať súkromie na svoje činnosti, mítingy aj telefonické hovory v minimálnom priestore. Zmenilo sa využitie priestoru? Žiaden problém, vďaka kolieskam búbku jednoducho preveďte, kam potrebujete.

## Funkčné HLUČNÁ PREVÁDZKA

Neodbiehajte každú chvíľu z výroby kvôli telefonátu, aby ste našli prázdnu kanceláriu alebo pokojné miesto. Inštalujte búbku priamo do výrobného priestoru a šetrite tak čas aj svoje nervy. Navyše máte stále prehľad o dianí okolo vás.

